
 Vhodné pro bílou a červenou hmotu

Kompletní ceník - ceny jsou uvedeny za **59ml**; **0,472l**, ceny včetně DPH.

Engoby mohou být používány na přezahnutý střeš nebo na nevypálený výrobek. Se 3 nátěry dosáhnete plného krytí. 987 - 1047 až 1200°C



White
Bílá
HCO 671
88,- 59 ml
498,- 0,472l



Delicate Flesh
Tělová
HCO 644
88,- 59 ml
498,- 0,472l



Canary Yellow
Kanárkově žlutá
HCO 664
88,- 59 ml
498,- 0,472l



Bright Yellow
Jasně žlutá
HCO 689
88,- 59 ml
498,- 0,472l



Sunburst
Sluneční výbuch
HCO 624
170,- 59 ml
900,- 0,472l



Ivory
Slonovinová
HCO 643
88,- 59 ml
498,- 0,472l



Teal
Kachní modř
HCO 685
88,- 59 ml
498,- 0,472l



Honeydew Green
Hefmáňkové zelená
HCO 697
88,- 59 ml
498,- 0,472l



Lime
Zelený citron
HCO 606
88,- 59 ml
498,- 0,472l



Apple Green
Jablečná zeleň
HCO 625
170,- 59 ml
900,- 0,472l



Bright Green
Jasně zelená
HCO 682
88,- 59 ml
498,- 0,472l



Electric Green
El.zelená
HCO 694
88,- 59 ml
498,- 0,472l



Bright Orange
Jasně oranžová
HCO 683
88,- 59 ml
498,- 0,472l



Bright Apricot
Marmeládová
HCO 602
125,- 59 ml
698,- 0,472l




Marmalade
Marmeládová
HCO 604
125,- 59 ml
698,- 0,472l



Sahara Sand
HCO 617
88,- 59 ml
498,- 0,472l



Terra di Siena
Siena
HCO 608
125,- 59 ml
698,- 0,472l



Papaya
Papájová
HCO 688
170,- 59 ml
900,- 0,472l



Pea Green
Hráškové zelená
HCO 660
88,- 59 ml
498,- 0,472l



Grass Green
Trávníková zelená
HCO 675
88,- 59 ml
498,- 0,472l



Indigo
Indigová
HCO 630
88,- 59 ml
498,- 0,472l




Dove
Holubí
HCO 687
88,- 59 ml
498,- 0,472l



Cappuccino
Kapučino
HCO 673
88,- 59 ml
498,- 0,472l



Toasted Coffee
Kávovalá
HCO 615
88,- 59 ml
498,- 0,472l




Mandarin Orange
Mandarinková
HCO 612
170,- 59 ml
900,- 0,472l




Peach Blush
Broskvová rumělková
HCO 600
88,- 59 ml
498,- 0,472l




Peach
Broskvová
HCO 686
88,- 59 ml
498,- 0,472l



Terracotta
Terracotová
HCO 605
88,- 59 ml
498,- 0,472l



Watermelon
Vodní meloun
HCO 696
125,- 59 ml
698,- 0,472l



Tangerine Red
Tanger.červená
HCO 678
125,- 59 ml
698,- 0,472l




Black
Černá
HCO 669
88,- 59 ml
498,- 0,472l



Charcoal
Dřevěné uhlí
HCO 676
88,- 59 ml
498,- 0,472l



Filigrana
Filigrán
HCO 610
125,- 59 ml
698,- 0,472l



Fire Engine Red
Ohnivě červená
HCO 691
125,- 59 ml
698,- 0,472l



Lacquer Red
Dračí červená
HCO 611
170,- 59 ml
900,- 0,472l



Dragon red
Dračí červená
HCO 623
170,- 59 ml
900,- 0,472l




Flesh
Masově růžová
HCO 681
88,- 59 ml
498,- 0,472l



Coral Reef
Korálový útes
HCO 695
125,- 59 ml
698,- 0,472l



Baby Pink
Dětská růžová
HCO 601
88,- 59 ml
498,- 0,472l



Pink Lips
Růžové rty
HCO 648
88,- 59 ml
498,- 0,472l




Cyclamen
Cykamen
HCO 649
88,- 59 ml
498,- 0,472l



Violet
Fialová
HCO 650
125,- 59 ml
698,- 0,472l



Dark Red
Tmavě červená
HCO 679
125,- 59 ml
698,- 0,472l



Grape
Vínová
HCO 680
125,- 59 ml
698,- 0,472l



Berry Purple
Jahodová
HCO 699
88,- 59 ml
498,- 0,472l



Lilac
Šeříková
HCO 674
125,- 59 ml
698,- 0,472l



Royal Purple
Královský nach
HCO 693
125,- 59 ml
698,- 0,472l



Eggplant
Lilková
HCO 607
125,- 59 ml
698,- 0,472l



Wisteria
Wistárieová
HCO 603
88,- 59 ml
498,- 0,472l



Mediterranean Blue
Středně modrá
HCO 677
88,- 59 ml
498,- 0,472l



Blue
Azurová
HCO 698
88,- 59 ml
498,- 0,472l



Sky Blue
Nebeský modrá
HCO 684
88,- 59 ml
498,- 0,472l



Blue Eyes
Modré oči
HCO 622
88,- 59 ml
498,- 0,472l



Bright Blue
Jasně modrá
HCO 692
125,- 59 ml
698,- 0,472l



Royal Blue
Královská modrá
HCO 672
125,- 59 ml
698,- 0,472l



Ocean Blue
Oceán modrá
HCO 690
125,- 59 ml
698,- 0,472l



Nile Green
Nílská zelená
HCO 658
88,- 59 ml
498,- 0,472l

Colorobbia engoby jsou často používány jako krycí podglazurové pro krytí větších ploch nebo bez vrchní glazury pro vytvoření sametového povrchu. Když je engoba jedné barvy nanášena přes jinou barvu, poslední barva bude úplně zakrývat spodní barvy. Mnohé z engob, včetně černé a bílé, se mohou míchat, abychom dosáhli dalších odstínů.

Engoby se mohou nanášet na nevypálený střeš, následuje přezah a pak eventuálně glazování transparentní glazurou a ostrý výpal. Engoby mohou také být nanášeny na přezahnutý střeš, eventuálně opatrně naglazovány a pak vypáleny. Engoby jsou přírodně matové když je nejsou přeglazované. Ale obvykle se přeglazují transparentní glazurou a přepálí, aby slinul povrch a aby vznikly správné intenzivní barvy.

Balení: Plastické lahvičky 59 ml, 473 ml

Příprava: Před použitím dobře protřeptejte. Engoby mají krémovitou konzistenci a v případě potřeby mohou být ředěny několika kapkami vody a znovu rozmíchány.

Návod k použití:

Nanášení pomocí štětce – pracujeme na lehce navlhčeném přezahnutém střeš nebo na nevypáleném střeš / v případě nutnosti povrch též lehce navlhčíme / a provádíme nátěr dobře namočeným štětcem. Barvu mezi jednotlivými nátěry necháme lehce zaschnout. Nátěr by měl být jedním směrem.

Nanášení pomocí houbičky – nalejte trochu barevné engoby do mělké nádoby / nebo na glazovanou dlaždici, nebo na paletu /. Namočte lehce navlhčenou houbičku do barvy a přetřete povrch výrobku. Mezi nátěry nechte barvu lehce zaschnout.

Sgraffiti - naneste barevnou engobu přímo na nevypálený střeš pomocí štětce nebo houbičky, jak je popsáno výše. Nakreslete nebo přeneste výkres, když je nanášena engoba ještě zavlhá. Odstraňte barvu na podklad / buďto jiná barva nebo původní střeš / pomocí speciálních nástrojů pro sgraffiti / různé škrabky, stěrky.. /. Při práci je třeba udržovat povrch vlhký, aby se zabránilo otřepu okrajů barvy. Vlhkost je možno udržovat pomocí mlžením vody / například přístroj na mlžení pro květiny /. Můžete přeglazovat transparentní glazurou.

Leštění - touto technikou se získá ozdobný hladký povrch. Aplikuje se engoba obvyklým způsobem štětce nebo houbičkou. Je doporučeno nanést 4 vrstvy. Výrobek musí být leštěn, jakmile poslední vrstva již ztratila lesk vody, ale přitom je stále vlhká. K leštění použijte měkkou, nechlupatící látku a leštěte kruhovými pohyby, dokud se povrch neleskne. Pak vypalte například na teplotu 1050 °C. Leštěná engoba je ideální podklad pro aplikaci glazury ve skvrnách a další zajímavé techniky.

Nanášení kukačkou se osvědčilo, pokud chceme dosáhnout vystupující vrstvy engoby / především u engoby Filigrana/ HCO 610.